



ALUMINIUM



Empreinte[®]
FENÊTRES ET PORTES-FENÊTRES

 **PASQUET**
menuiseries

Une expérience éprouvée

La qualité du savoir-faire acquis en aluminium depuis 1972, l'expérience, la maîtrise industrielle, la qualité des fabrications constituent les bases de la performance de nos produits.

La menuiserie Empreinte® est un produit véritablement innovant adapté au marché de la maison individuelle.

Une technicité de pointe

Le choix de la rupture thermique sur dormant et ouvrant, de l'assemblage mécanique, de la généralisation d'une visserie en inox, permettent d'obtenir des hautes performances de durabilité, de protection, d'étanchéité et de confort d'utilisation.

Ces véritables avancées positionnent la menuiserie Empreinte® à la pointe

de l'innovation technique, garant d'une haute qualité et offrant une gamme complète de produits à la personnalité unique.

Un design personnalisé


La menuiserie aluminium *Empreinte* joue la séduction. Conçue par notre bureau d'étude en collaboration avec François Elie Design, elle continue la tendance créative initiée avec les gammes bois/aluminium Auralu® et PVC *Héliance*®, vers des formes fluides, arrondies et conviviales.



Une conception innovante

Les innovations techniques qui caractérisent le couissant *Empreinte* sont nombreuses :

- les clameaux positionnés sur le dormant monobloc rupture thermique,
- la rupture thermique sur battement central,
- le rail polyamide sur pièce d'appui,
- la crémone 2 points anti-décrochage,
- les galets réglables avec roulement à aiguilles.





Montant central rupture thermique avec double joint (joint brosse + joint tubulaire)



La rupture thermique

La chicane centrale en polyamide avec fibre de verre, assure plusieurs fonctions :

- la rupture thermique des montants centraux entre vantail principal et vantail secondaire,
- la liaison mécanique des deux montants.

Une sécurité renforcée

Le système de fermeture avec une crémone 2 points anti-décrochage et un profil anti-pince renforce la résistance à l'effraction.



Un confort fonctionnel

La poignée de manœuvre en aluminium a été dessinée en deux dimensions pour les fenêtres et portes-fenêtres coulissantes *Empreinte*® de Pasquet Menuiseries. Leur élégante forme ergonomique permet une utilisation aisée. Elles sont disponibles dans les teintes Blanc 9010, Bleu Canon, Vert 6005 et Noir pour les autres couleurs de menuiseries. Les rails de la pièce d'appui monobloc sont équipés d'un chemin de roulement en polyamide qui assure un fonctionnement silencieux et durable avec des galets à aiguilles réglables, sur chaque vantail.

EMPREINTE® : LES FENÊTRES ET PORTES-FENÊTRES FRANÇAISES

Des réponses à vos besoins

Les menuiseries aluminium Pasquet offrent le choix dans l'ouverture, la dimension, la forme. Elles s'harmonisent parfaitement avec l'architecture contemporaine et offrent une solution appropriée à vos besoins.





3

Les paumelles (réglables en hauteur) et la poignée aluminium s'harmonisent parfaitement avec la menuiserie Empreinte dans les teintes, Blanc 9010, Bleu Canon, Vert 6005 et Noir pour les autres couleurs de menuiseries



4

La fiabilité de la menuiserie Empreinte est garantie par l'assemblage mécanique (avec équerre sertie) des ouvrants. La coupe d'onglet (à 45°) permet d'obtenir une finition de qualité.



1

Ouvrant tubulaire de 55 mm à rupture thermique, assemblé en coupe d'onglet, pour recevoir des vitrages de 24 mm.

Option possible de vitrage jusqu'à 31 mm d'épaisseur pour répondre aux prescriptions spécifiques : acoustique, thermique et protection.



2

Pièce d'appui tubulaire à rupture thermique avec recouvrement intégré, conçue pour faciliter la mise en œuvre.

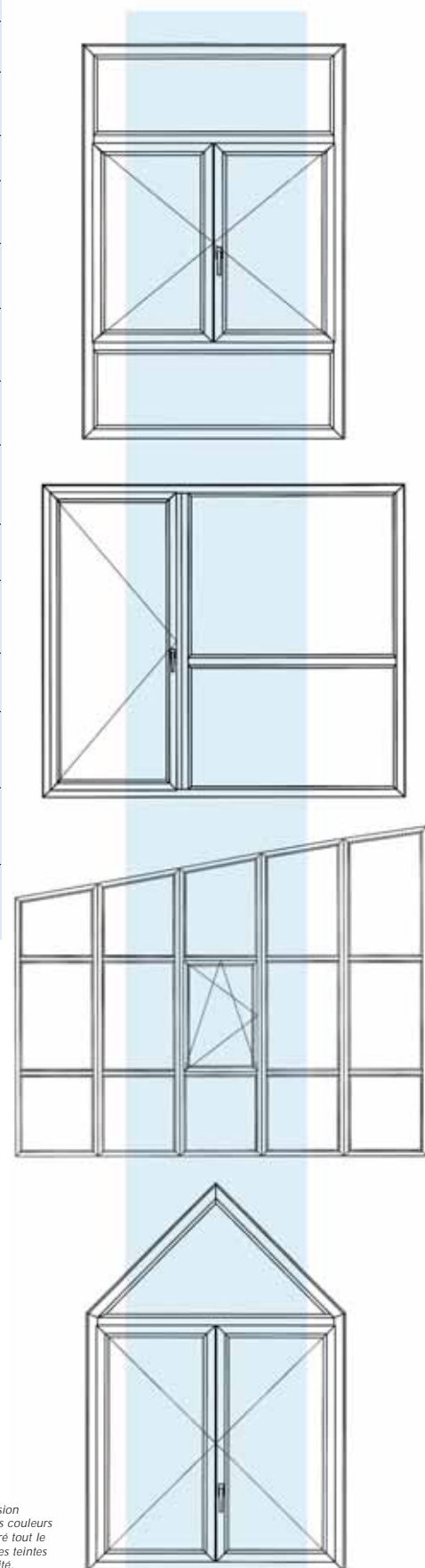


La gamme aluminium Empreinte®

Les dimensions

DENOMINATION	Hauteur mini/maxi x	Largeur mini/maxi	Type/Ouverture
Châssis Fixe	450/2450	400/2800	
Soufflet 1 vantail	450/750	400/1200	
Oscillo-Battant 1 vantail	750/1550	600/1500	
Oscillo-Battant 2 vantaux	750/1550	1000/1800	
Fenêtre 1 vantail	550/1650	400/1000	
Fenêtre 2 vantaux	550/1650	800/2000	
Porte-fenêtre 1 vantail	1750/2250	600/1000	
Porte-fenêtre 2 vantaux	1750/2250	1000/1800	
Coulissant 2 vantaux fenêtre	850/1850	1000/3900	
Coulissant 2 vantaux porte-fenêtre	1850/2350	1200/3900	
Coulissant 3 vantaux fenêtre	850/1850	1800/3900	
Coulissant 3 vantaux porte-fenêtre	1850/2450	1800/3900	
Coulissant 4 vantaux fenêtre	850/1850	2400/4600	
Coulissant 4 vantaux porte-fenêtre	1850/2350	2400/4600	
Coulissant à galandage 1 vantail			
Fenêtre	850/1850	800/2000	
Porte-fenêtre	1850/2350	800/1800	
Coulissant à galandage 2 vantaux			
Fenêtre	850/1850	1200/3200	
Porte-fenêtre	1850/2350	1200/3200	


Les variations modulaires




Les dimensions mini/maxi sont données à titre indicatif.
Certains impératifs de faisabilité modifieront les hauteurs et largeurs.
Les dimensions maxi sont à définir en fonction des expositions au vent.

Le nuancier Pasquet Menuiseries


LES PRÉFÉRENTIELLES



LES COUPS DE CŒUR



LES TRADITIONNELLES



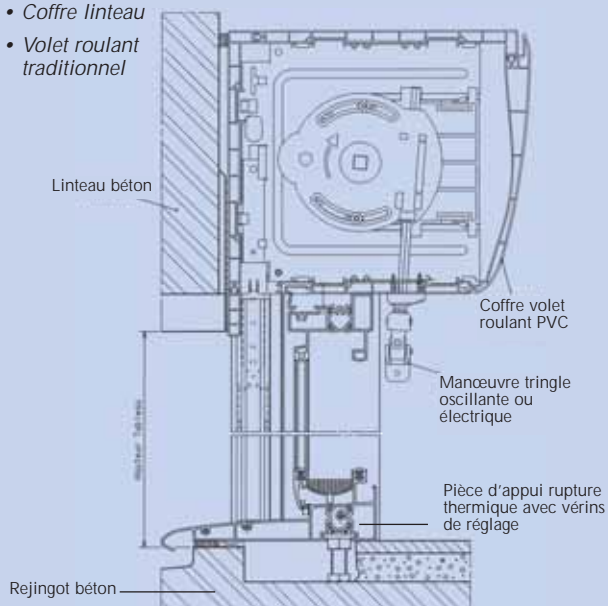
Les techniques d'impression utilisées pour réaliser ces couleurs ne permettent pas, malgré tout le soin apporté, d'obtenir les teintes avec une complète fidélité, compte tenu de la différence de support utilisé.

Les volets roulants

PORTE-FENÊTRE COULISSANTE 2 VANTAUX AVEC COFFRE VOLET ROULANT INTÉGRÉ PVC

Adaptations possibles :

- Coffre volet roulant intégré PVC
- Coffre linteau
- Volet roulant traditionnel



Les performances

CLASSEMENT A.E.V (Air, Eau, Vent)

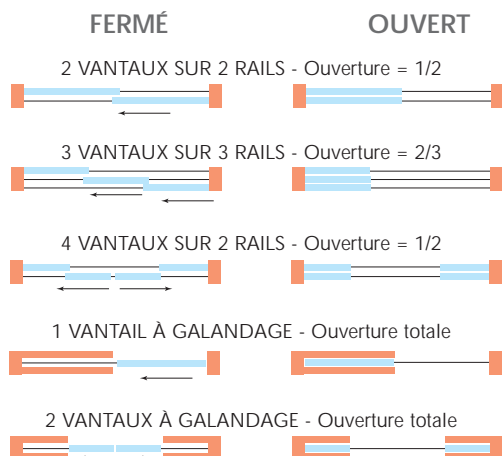
- Fenêtre et porte-fenêtre coulissante A*₃ E*_{6B} V*_{A2}
- Fenêtre et porte-fenêtre française A*₄ E*_{7B} V*_{A3}

ISOLATION THERMIQUE

Produit	Type de vitrage	Uw menuiserie nue	Ujn avec fermeture de perméabilité faible
Fenêtre coulissante 2 vtx 1450 x 1800	4 Fe/16/4 + argon	2,1	1,8
Porte-fenêtre coulissante 2 vtx 2150 x 1800	4 Fe/16/4 + argon	2,0	1,7
Fenêtre Française 2 vtx 1450 x 1400	4 Fe/16/4 + argon	2,1	1,8
Porte-fenêtre Française 2 vtx 2150 x 1400	4 Fe/16/4 + argon	2,0	1,7

Uw et Ujn sont exprimés en W/m².k - Fe = Faible émissivité

Les coulissants Empreinte®



Le conditionnement



Le conditionnement est réalisé par des protections sur dormant et ouvrants pour le transport et la durée d'exécution du chantier



Coulissant à galandage (vantail se dégageant dans la cloison). Proposé en 1 et 2 vantaux rupture thermique, dans les différentes teintes de notre gamme.



Entreprise indépendante, le groupe Pasquet Menuiseries puise dans 80 années d'expérience en tant que fabricant, sa volonté d'innovation et son attachement au travail bien fait. Un vaste réseau de négociants professionnels, présent dans toute la France, vous guidera dans vos choix.

Pasquet, c'est aussi ...




Lignal® - Bois



Racine® - Bois



Auralu® - Bois/Aluminium



Héliance® - PVC


PASQUET MENUISERIES,
*la tradition du bois,
l'alliance du mixte,
le moderne de l'aluminium et du PVC.*



Portes d'entrée



Portes Intérieures



Volets roulants

DISTRIBUTEUR

 **PASQUET**
menuiseries
votre signe extérieur de qualité